

BAZA PLACÓWEK BANKOWYCH W POLSCE 2026 ORAZ STATYSTYKA POWIATÓW

DATABASE: BANK OUTLETS IN POLAND 2026 AND THE COUNTY STATISTICS

Inteliace Research (Elepton)
Kwiecień 2026 / April 2026

I. Placówki bankowe / Bank outlets, za 1kw. 2026r./as of Q1 2026

- **9103** rekordów /records: **569** banków & SKOK / **569** banks & credit unions,
z czego/ of which:

	(# outlets)	(# banks)
- krajowe banki komercyjne /commercial banks	5213	(30)
- oddziały banków zagr./foreign bank branches	34	(34)
- banki spółdzielcze/ cooperative banks	3268	(488)
- SKOK / credit unions	588	(17)

- Dane agregowane na poziomie powiatów/data aggregated on the county level (380)

II. Dane statystyczne regionalne / Regional statistical data

- Liczba ludności /Number of inhabitants (1H 2025)
- Powierzchnia w km2 /Area sq. km (2024)
- Dane agregowane na poziomie powiatów/data aggregated on the county level (380)

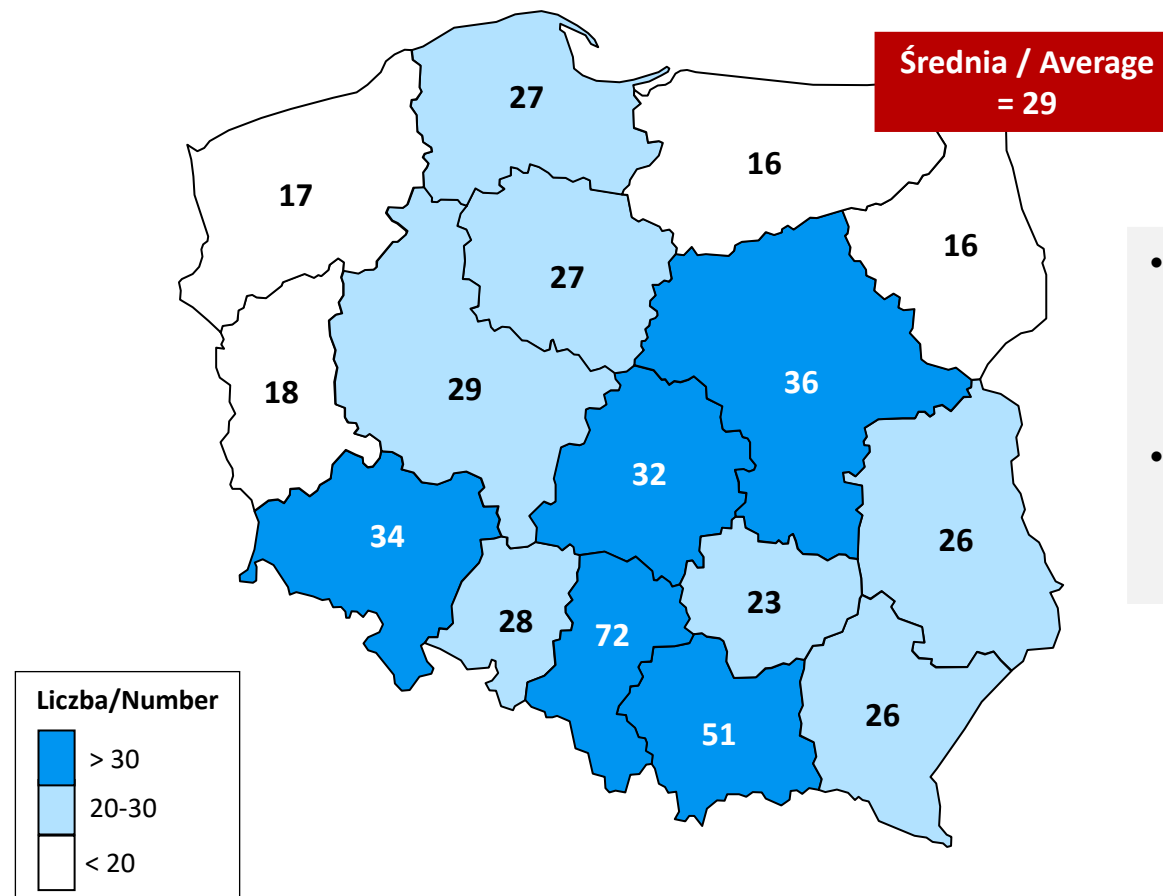
III. Format bazy / Database format

- Plik / File MS Excel (.xlsx)

GĘSTOŚĆ SIECI PLACÓWEK BANKOWYCH W POLSCE (1/3)

BANK OUTLETS DENSITY IN POLAND (1/3)

Liczba placówek bankowych na 1000 km² powierzchni wg. województw, 2026r.
Number of bank outlets per 1000 sq km, by region, 2026

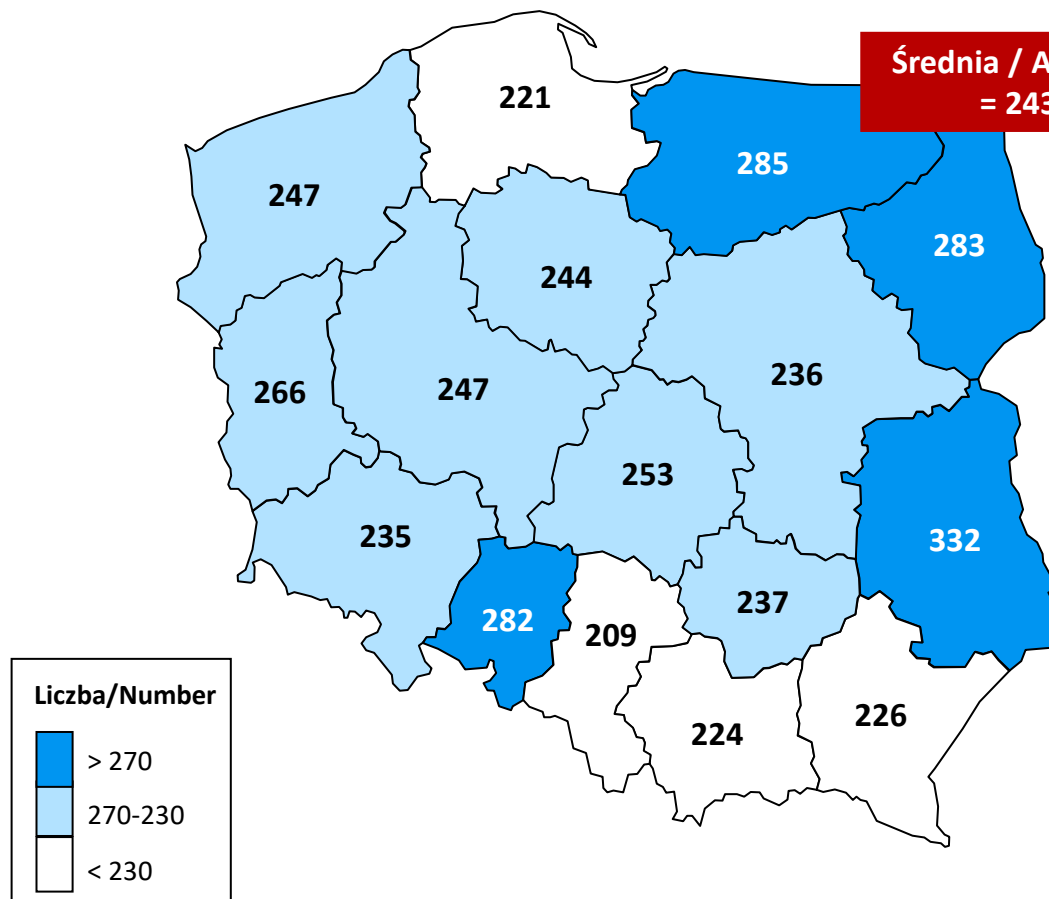


- Środkowo-południowa Polska jest najgęściej pokryta siecią placówek bankowych w przeliczeniu na km²
- The Central Southern Poland has the highest density of bank outlets per square km

GĘSTOŚĆ SIECI PLACÓWEK BANKOWYCH W POLSCE (2/3)

BANK OUTLETS DENSITY IN POLAND (2/3)

Liczba placówek bankowych na 1 milion mieszkańców, wg. województw, 2026r.
Number of outlets per 1 million inhabitants, by region, 2026

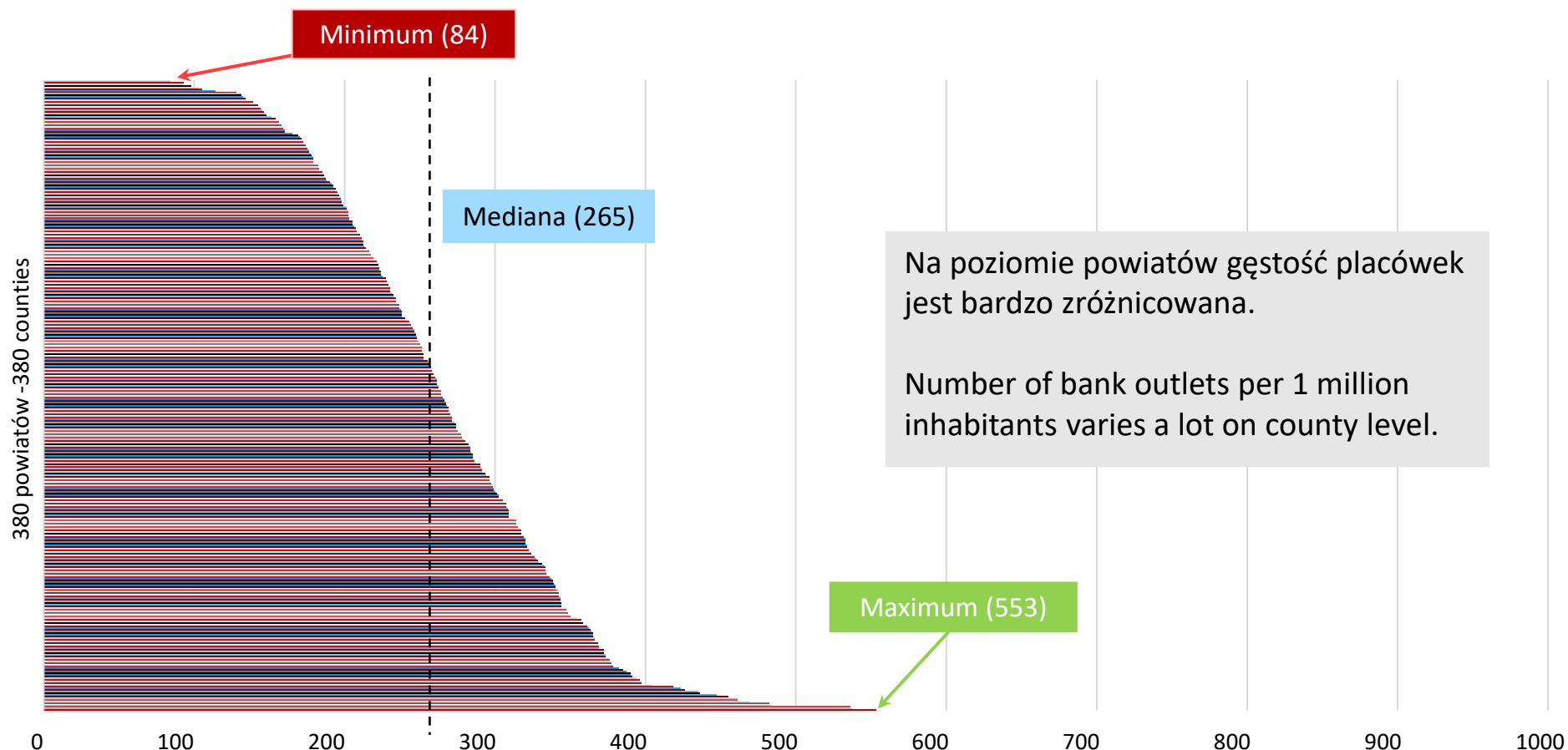


- Największa liczba placówek bankowych na 1 milion mieszkańców przypada w woj. lubelskim i warmińsko-mazurskim
- The highest number of bank outlets per 1 million inhabitants can be found in following regions: lubelskie and warmińsko-mazurskie

GĘSTOŚĆ SIECI PLACÓWEK BANKOWYCH W POLSCE (3/3)

BANK OUTLETS DENSITY IN POLAND (3/3)

Liczba placówek bankowych na 1 milion mieszkańców, wg. powiatów, 2026r.
Number of outlets per 1 million inhabitants, by „powiat”, 2026



PRZYKŁADOWE REKORDY Z BAZY SAMPLE RECORDS FROM THE DATABASE

DANE Z 2015R.
2015 SAMPLE

A. Baza placówek / Bank outlets database

Institucja	TYP	Nazwa	Nazwa Placówki (oddz/filia)	Ulica	Kod pocztowy	Miejscowość	Powiat	Kod powiatu	Wojewódz-two	Kod wojewódz-twa
Institution	Type	Name	Name/Description of the outlet	Street Address	Zip Code	City	County	County code	Region	Region code
BK	O	Bank Gospodarki Żywnościowej S.A.	Oddział w Aleksandrowie Kujawskim	J.Słowackiego 28a	87-700	Aleksandrów Kujawski	aleksandrowski	0401	kujawsko-pomorskie	04
BK	O	Bank Zachodni WBK SA	1 Oddział w Aleksandrowie Kujawskim	Juliusza Słowackiego 73	87-700	Aleksandrów Kujawski	aleksandrowski	0401	kujawsko-pomorskie	04
CU	O	SKOK "Kujawiak"	-	Słowackiego 23	87-700	Aleksandrów Kujawski	aleksandrowski	0401	kujawsko-pomorskie	04

Typ instytucji:
BK: Bank Komercyjny
CU: SKOK
CO: Bank Spółdzielczy
FB: Oddział banku zagranicznego

Typ placówki:
C- Centrala
A- Agencja
O- Oddział/Filia/Punkt kasowy/inne

Poland divided into 380 counties (Powiat)



B. Dane statystyczne / Statistical database

Kod Powiatu	Powiat	Województwo	Liczba placówek
Code	Powiat (County)	Voivodship	Number of outlets
0201	bolesławiecki	dolnośląskie	38
0202	dzierzoniowski	dolnośląskie	39
0203	głogowski	dolnośląskie	46

Powierzchnia powiatu (km2)	Liczba Mieszkańców (w tysiącach)
Area of the county (sq km)	Inhabitants (thousand)
1304	90.3
479	104.6
443	90.3

Liczba placówek na 1000km2 powierzchni	Liczba placówek na 1 milion mieszkańców
Outlets per 1000sq km	Number of outlets per million inhabitants
29	421
81	373
104	509

FORMULARZ ZAMÓWIENIA / ORDER FORM



Baza danych / Database :

Baza placówek bankowych (2026) i dane statystyczne wg. powiatów - Edycja 2026
Bank outlets database (2026) and county statistics - Edition 2026

Szczegóły dotyczące przedmiotu zamówienia/ Details:

Data publikacji: 4/2026

Język/Language: PL/EN

Sposób dostarczenia: Plik MS Excel (.xlsx)

Cena (Price): /please tick your choice/

PLN 3200 PLN + VAT*

or

EUR 750

Dane Zamawiającego / Client details :

Nazwa firmy (Company name)	
Osoba zamawiająca (Name)	
Adres (Address)	
Miasto i Kod pocztowy (ZIP Code)	
Państwo /Country/	
Telefon kontaktowy (Phone)	
Adres email (email)	
Numer NIP (VAT Tax Id)	

* VAT tax applies to clients from Poland only

Nasz adres / Our Address:



Inteliace Research service
belongs to:

Elepton Sp. z o.o.
ul. Pod Lipą 6/3
02-798 Warszawa, POLAND

NIP 9512515479
KRS 0000886909
REGON 388361579

Tel. +48502512178,
Fax. +48224086620

email: info @inteliace. com
email: info @elepton. pl

website: www.inteliace.com

Data i miejsce (Date and place)

Podpis osoby upoważnionej, potwierdzający złożenie zamówienia (Authorised signature)

PROSIMY ODESŁAĆ PODPISANY FORMULARZ NA EMAIL: info @ elepton .pl

PLEASE RETURN BY EMAIL: info @elepton .pl; *For special requests and to speed up report delivery - give us a call!*